

Sempre in tema di investimenti si osserva, inoltre, che la loro redditività appare notevole, con più della metà delle organizzazioni che dichiarano tempi di ritorno di circa 1-2 anni ed il 70% indica pay-back time inferiori ai 3 anni. Altro dato interessante è che i tempi di ritorno dell'investimento nella grande maggioranza dei casi si è dimostrato significativamente inferiore a quanto stimato. Occorre sottolineare che vi è una piccola percentuale di organizzazioni che non ha ancora il dato a disposizione a causa dell'adozione recente dell'SGE.

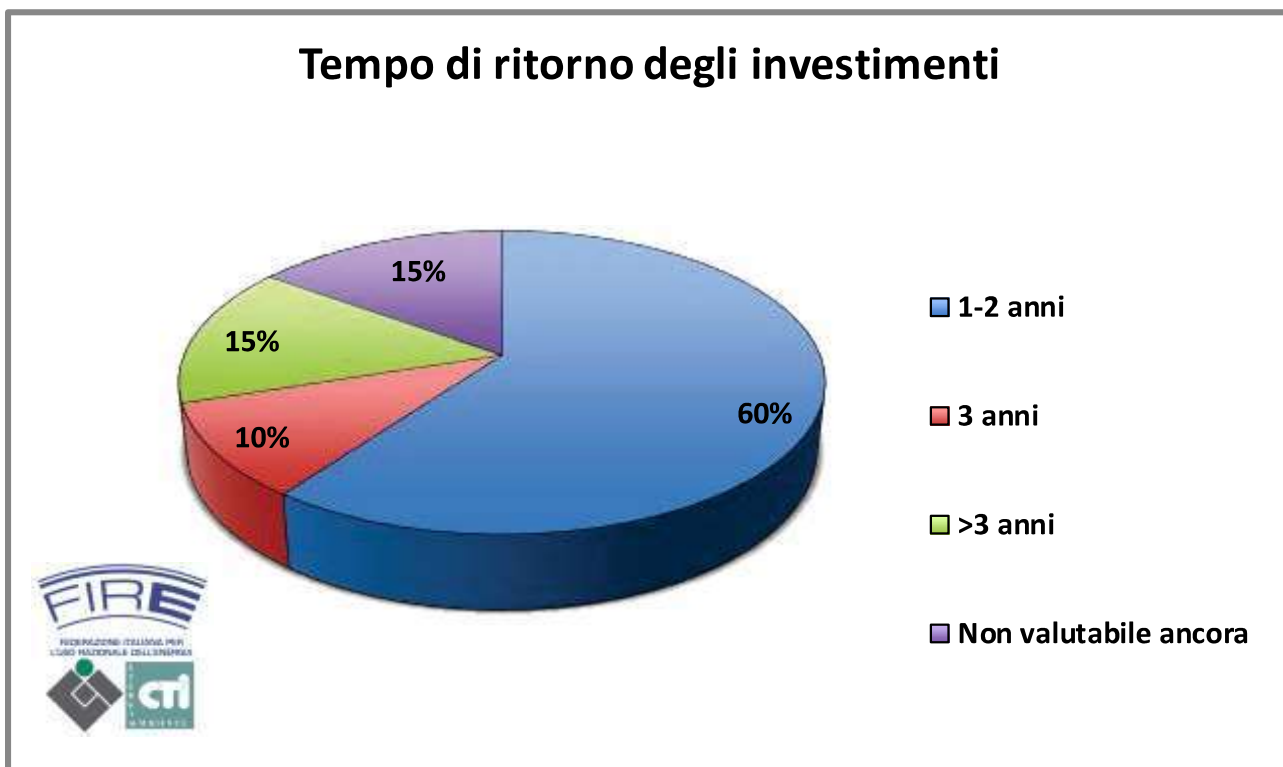


Grafico 22. Tempo di ritorno degli investimenti dichiarato dalle organizzazioni

In seguito alla domanda sui benefici attesi, è stato chiesto quali siano stati i benefici effettivamente riscontrati: si può vedere, confrontando il Grafico 11 con il Grafico 23, che si denota la stessa diversità di valutazione fra organizzazioni ed esperti, con una tendenza per entrambi a una maggiore distribuzione fra le tre risposte e la crescita della voce "entrambi".

Benefici riscontrati dopo l'avvio del SGE

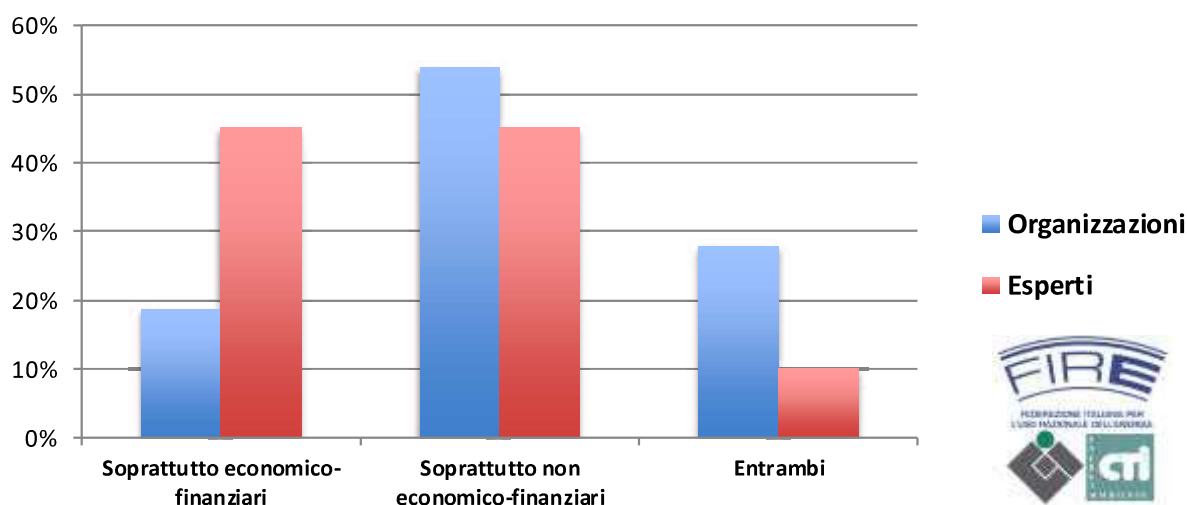


Grafico 23. Tipologia di benefici riscontrati dopo l'avvio del SGE

Nel Grafico 24 si possono osservare i benefici non economico-finanziari che comporta l'adozione di un Sistema di Gestione dell'Energia. Nello specifico dai dati raccolti emerge come l'adozione di un SGE si traduca in una migliore gestione delle risorse aziendali e, grazie ai benefici energetici conseguiti, in una riduzione delle emissioni di gas clima-alteranti.

Benefici non economico-finanziari riscontrati

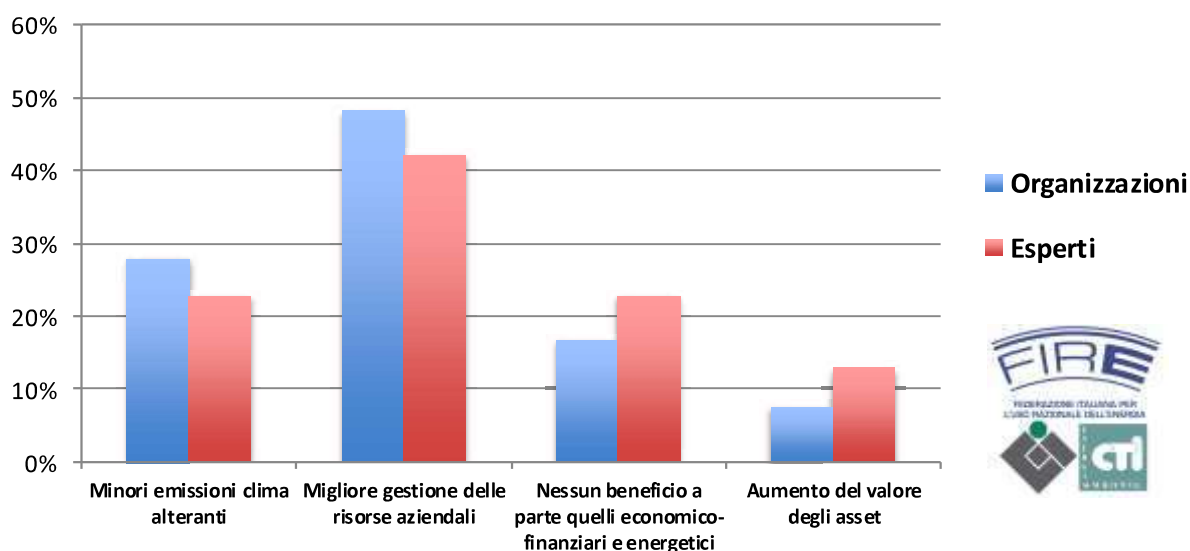


Grafico 24. Altri benefici riscontrati dopo l'avvio del SGE