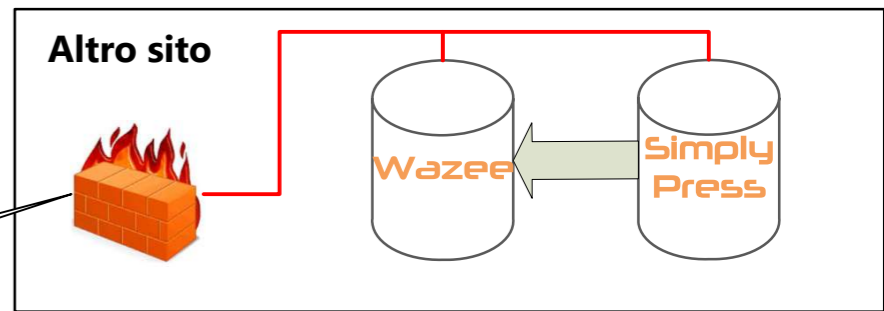


- Scambio dati con i clienti**
- Carta in arrivo
 - Carta utilizzata
 - Tirature da stampare
 - Consuntivo produzione

Consulenza energetica

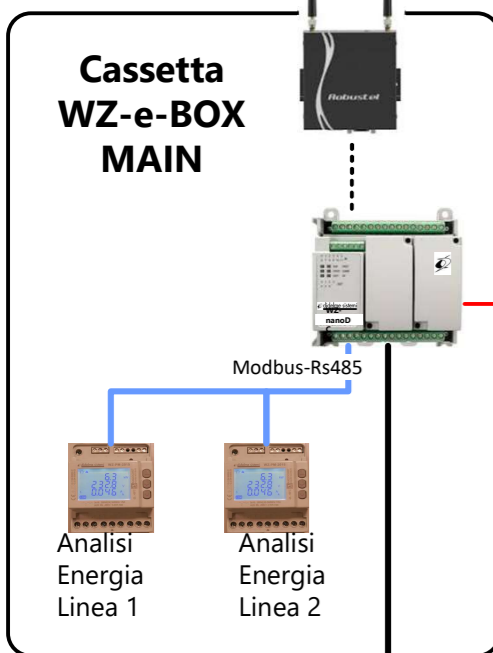
didelme sistemi
Assistenza remota



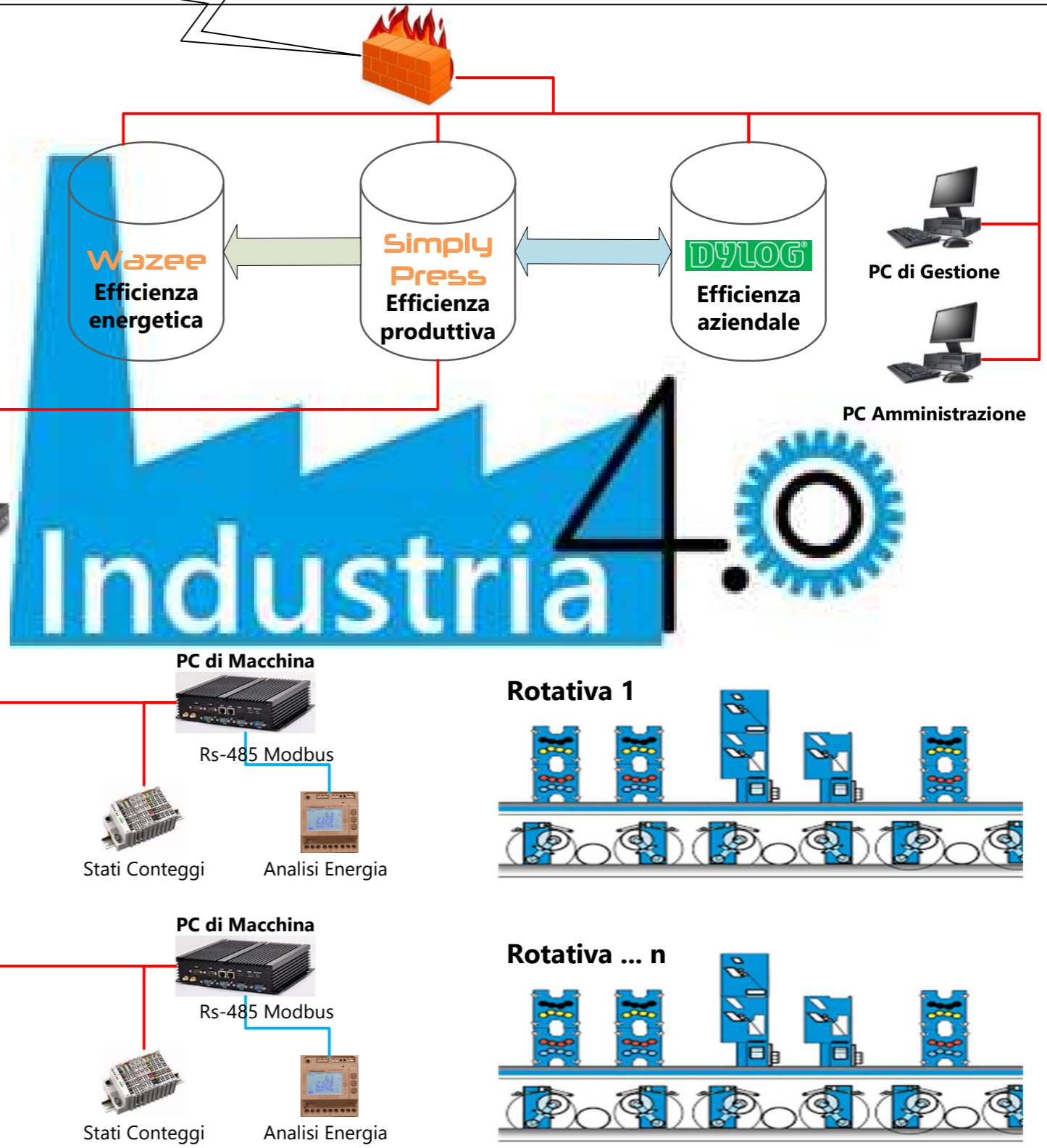

SITO PRINCIPALE

Connessione OPZIONALE
Su rete cellulare

Connessione OPZIONALE
Su rete cellulare



Fino a 12 segnali digitali e analogici
Possibile espansione fino a 20 segnali



IL SISTEMA CHE METTE A DIETA
GLI ECCESSIVI CONSUMI DELLA TUA AZIENDA.

DIDELME SISTEMI srl
Via Tagliamento, 10
21053 CASTELLANZA VA
info@didelmesistemi.it
tel. 0331-504698

22/12/17	A	Prima emissione	LAB
Data	Rev.	Descrizione	Disegnato Verificato

Questo disegno è di proprietà di Didelme Sistemi; ne è vietata la riproduzione anche parziale senza l'espreso consenso scritto dell'autore

Cliente:	Didelme Sistemi
Progetto	Integrazione Wazee+Simply
Titolo:	Tipica struttura
Disegno:	Foglio: 1 Segue: /