

Energy Insight




Il monitoraggio dell'energia non è mai stato così semplice!

Sensori wireless autoalimentati apribili e di piccole dimensioni che si adattano a qualsiasi quadro elettrico senza richiedere modifiche impiantistiche.

Non devi spegnere le utenze, non devi fare nessun cablaggio e non devi ricertificare i quadri.

NESSUN CANONE per l'utilizzo della piattaforma cloud e della App Android/IoS.

Lo installi da te senza ricorrere ad elettricisti qualificati!

1 Installa	2 Connetti	3 Imposta	4 Analizza
			
<ul style="list-style-type: none">▪ Non invasivo▪ Auto alimentato▪ Senza fili▪ Portata 63A, 225A▪ Per altre portate utilizza TA/5▪ No manutenzione	<ul style="list-style-type: none">▪ Plug&Play▪ GSM, WiFi, RJ45▪ >250 sensori▪ 2 ingressi conteggio▪ Store&forward▪ Server Modbus/TCP	<ul style="list-style-type: none">▪ Notifica allarmi via mail o su smartphone▪ Report periodici▪ Impostazione obiettivi▪ Impostazione KPI▪ Nessun canone di utilizzo	<ul style="list-style-type: none">▪ Monitoraggio in continuo▪ Analisi dei dati via Web o su App▪ Download dei dati in formato CSV o JSON

ULTERIORI INFORMAZIONI

- Dalla [pagina dedicata](#) del nostro sito e dal nostro canale  YouTube
- Dai [datasheet](#)
- Dall'[indice di complessità comparato](#) fra **Energy Insight** e le tecnologie più comuni presenti sul mercato
- Dal [sito PowerRadar](#) o utilizzando la APP **PowerRadar** (da [GooglePlay](#) o [AppleStore](#)) con le credenziali
 - Mail: marketing@didelmesistemi.it
 - Pswrd: didelme1
- Dal [manuale d'uso](#) per apprezzare la facilità d'uso e la potenza e flessibilità della piattaforma
- **Dal supporto dei nostri tecnici chiamando lo 0331-504698**

... e ricorda! Il sistema di monitoraggio dell'energia gode del **CREDITO D'IMPOSTA AL 40%** (ex IPERammortamento) previsto del Piano Industria 4.0 per "tutte le imprese residenti nel territorio dello Stato, incluse le stabili organizzazioni di soggetti non residenti, indipendentemente dalla natura giuridica, dal settore economico di appartenenza, dalla dimensione, dal regime contabile e dal sistema di determinazione del reddito ai fini fiscali" (vedi [il sito del MISE](#) per dettagli).