


SPENDERE MENO, FATTURARE DI PIÙ



Wedoo

IL SISTEMA
CHE METTE IL TURBO
ALL'AZIENDA

HAI MAI CALCOLATO A QUANTO PUÒ CORRISPONDERE,
IN TERMINI DI AUMENTO DI FATTURATO,
IL MIGLIORAMENTO DELL'1% DI EFFICIENZA DELLA TUA AZIENDA?

QUANTO INCIDONO I **COSTI DI GESTIONE** DELLE TUE MACCHINE
(ENERGIA, MANUTENZIONE, PERDITE DI PRODUTTIVITÀ),
SUL TUO BILANCIO AZIENDALE?
E IN CHE MODO PROVI AD ABBASSARLI?

Sai rispondere alle seguenti domande?

QUANTO STA PRODUCENDO IL MIO SISTEMA DI PRODUZIONE E QUAL È LA SUA PERFORMANCE ATTUALE?

QUALE SAREBBE LA PERFORMANCE SPERATA?

QUANTA ENERGIA SPENDI QUANDO LE MACCHINE SONO IN STAND BY?

QUANTO TEMPO SPRECHI PER IL SET UP DELLE MACCHINE?

Scegli la frase che ti sembra più corretta:

IL MIGLIOR RISPARMIO È NON SPENDERE

SONO DISPOSTO A FARE UN **PICCOLO** INVESTIMENTO INIZIALE SE CIÒ
MI PERMETTE DI **AUMENTARE ESPONENZIALMENTE I MIEI RISPARMI E DI
INCREMENTARE IL MIO FATTURATO**



USO EFFICIENTE DELL'ENERGIA

+

AUMENTO DELL'OEE

(funzionalità, capacità e qualità dei macchinari)

=

AUMENTO DEL MARGINE OPERATIVO



VANTAGGIO COMPETITIVO
SIA DAL PUNTO DI VISTA ECONOMICO
CHE DA QUELLO DELL'IMPATTO AMBIENTALE



IL SISTEMA
CHE METTE IL TURBO
ALL'AZIENDA

Wazee

CREA LA PERFETTA SINERGIA TRA PRODUZIONE ED ENERGIA PER AUMENTARE LA TUA EFFICIENZA



... gli sprechi di acqua, gas e luce non vengono più trascurati

TI TIENE SEMPRE INFORMATO SU:



- I costi
- Gli sprechi
- L'andamento dei consumi periodicamente confrontato con i periodi precedenti
- I risparmi possibili e gli interventi da attuare
- Lo stato dei macchinari e i possibili allarmi azionati

TOTALE INTEGRAZIONE CON IL TUO SISTEMA GESTIONALE, QUALUNQUE ESSO SIA, GRAZIE AI NOSTRI SISTEMISTI

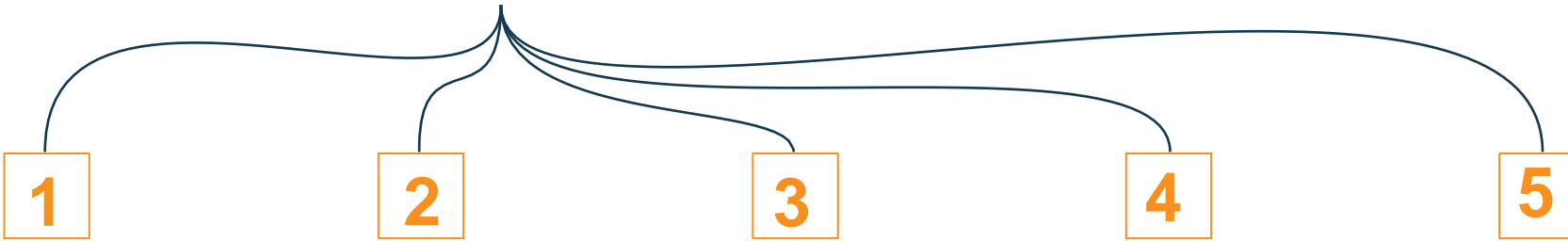


mette a disposizione nella tua fabbrica tutti gli strumenti per l'analisi del rendimento della tua azienda ...

... e tu avrai un risparmio sicuro, confrontando gli sprechi di ieri con l'efficienza di oggi!!



■ Wazee



1
I REPORT POSSONO
ESSERE INVIATI VIA
MAIL SECONDO LA
SCHEDULIZZAZIONE
SCELTA



2
L'ANALISI DEI DATI
CON LE TABELLE
PIVOT È SEMPLICE MA
POTENTE



3
LA DISPONIBILITÀ DI
DIVERSE GERARCHIE
DI AGGREGAZIONE
DEI DATI PERMETTE
L'ANALISI SOTTO
MOLTEPLICI PUNTI DI
VISTA (ENERGETICO,
MANUTENTIVO ECC.)



4
LA STORICIZZAZIONE
DEI DATI PERMETTE
DI VALUTARE
L'IMPATTO
DI INTERVENTI E
VERIFICARNE IL
SUCCESSO



5
IL PRODOTTO
COSTANTEMENTE
AGGIORNATO SEGUE
GLI SVILUPPI DELLA
TECNOLOGIA E DELLE
ESIGENZE DEI CLIENTI




MANTIENI IN FORMA LA TUA AZIENDA

WAGES
Water, Air, Gas, Electricity, Steam

PRODUZIONE

- Quantità prodotte**
+ opzionali:
Dati di contesto produttivo
Dati di prodotto
- Linea di produzione
 - Formato
 - Dati ambientali
 - Temperatura, umidità
 - Dati di processo
 - Macchina in stand-by
 - Temperatura
 - Pressioni
 - Portate

- Allarmi superamento soglie**
+ opzionali:
Retroazioni sugli impianti
- Set-point di funzionamento
 - Lancio procedure
 - Richiesta manutenzione

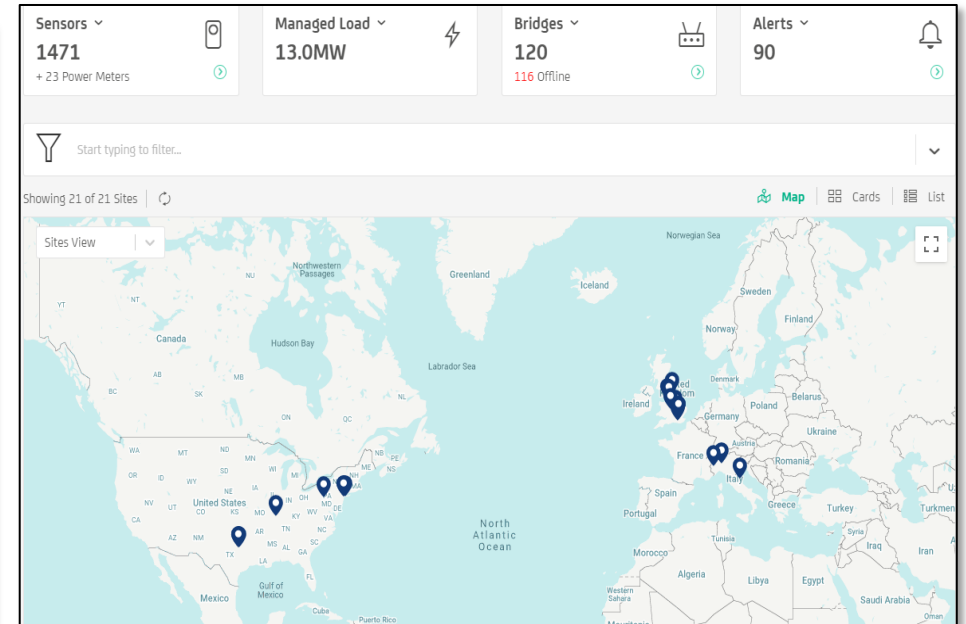
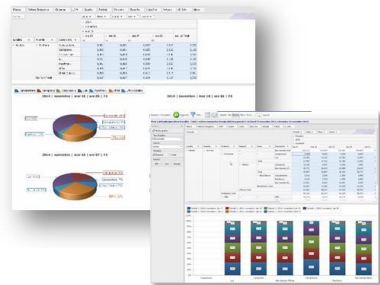


GESTIONE

- Ore uomo lavorate**
+ opzionali:
Dati di contesto gestionali
Costi dei WAGES
- Costi contrattuali
 - Fasce contrattuali
 - Costi del personale
 - Costo orario

- EnPI**
+ opzionali:
Valutazione impianti
- Ore di lavoro per macchina
 - KPI

Operational Energy Efficiency

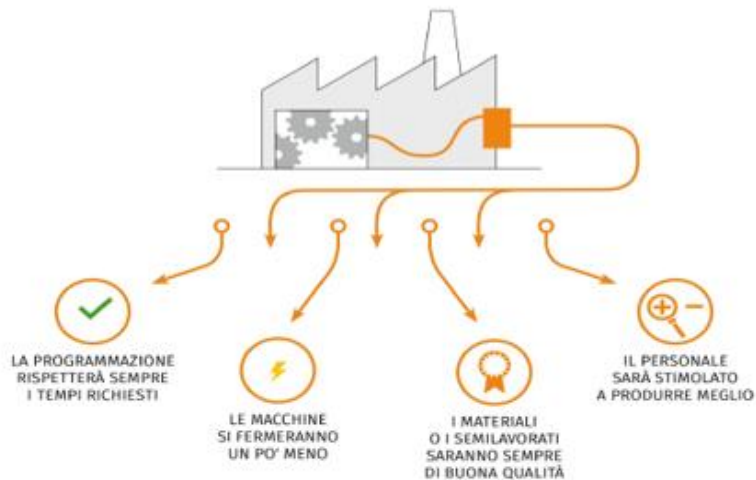


Integra i dati di tutti i tuoi siti in un'unica piattaforma:

qualsiasi sia il numero dei tuoi siti
qualsiasi sia la tipologia dei tuoi dati
qualsiasi sia **la sorgente** dei tuoi dati

Wedoo

RACCOGLIE I DATI E FORNISCE ANALISI CHIARE ED IMMEDIATE SULL'EFFICIENZA DEI TUOI MACCHINARI



POTRAI VEDERE SUL TUO SMARTPHONE:



- Ogni situazione anomala
- I report analitici per ottimizzare le tue macchine

TOTALE INTEGRAZIONE CON IL TUO SISTEMA GESTIONALE, QUALUNQUE ESSO SIA, GRAZIE AI NOSTRI SISTEMISTI



AL PERSONALE SU CHIARI SCHERMI INSTALLATI IN REPARTO



AI CAPI REPARTO SU INTERFACCE CHE EVIDENZIANO IMMEDIATAMENTE I PROBLEMI



AL CONTROLLO DI GESTIONE SU DASHBOARD E REPORT CONSUNTIVI CHE MOSTRANO L'ANDAMENTO DELLA PRODUZIONE PER OGNI MACCHINA, TURNO, COMMESSA



ALLA DIREZIONE SU DASHBOARD SEMPLICI E FUNZIONALI

■ Wedoo

1

DISPONIBILITÀ

QUANTO TEMPO I TUOI IMPIANTI SONO UTILIZZATI PER PRODURRE E QUANTO TEMPO È PERSO PER GUASTI O MANCANZE ORGANIZZATIVE

2

EFFICIENZA

QUALE È LA PRODUZIONE REALE RISPETTO A QUELLA TEORICA

3

QUALITÀ

QUALE È LA PERCENTUALE DI PRODOTTI BUONI RISPETTO A QUELLI DIFETTOSI

4

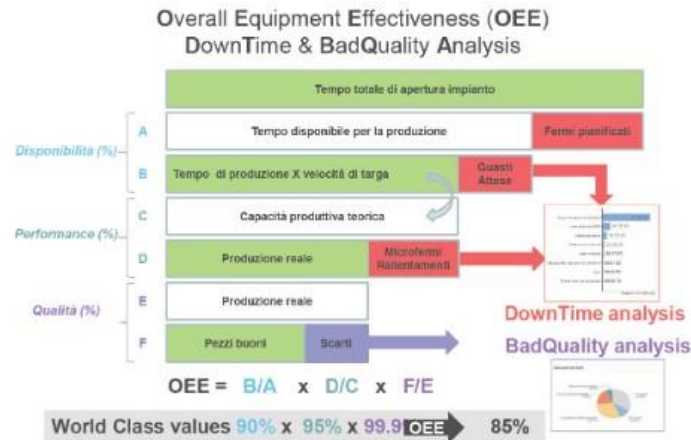
CALCOLA L'OEE (OVERALL EQUIPMENT EFFECTIVENESS)

5

MOSTRA LE PRINCIPALI CAUSE **DI FERMATA** E LE PROBLEMATICHE CHE CAUSANO UNA RIDUZIONE DELLA QUALITÀ

WEDOO

Individua gli indici di produttività tramite il calcolo dell' OEE,
 valore fondamentale per pianificare una strategia che massimizzi la produttività nel suo complesso.
 Monitora inoltre le possibili macroaree di inefficienza a livello di Disponibilità, Performance e Qualità.



Disponibilità = rapporto tra tempo di funzionamento e tempo operativo netto
Performance = rapporto tra velocità reale di produzione e velocità ideale
Qualità = rapporto tra pezzi buoni e pezzi prodotti totali

85%
 è il valore a cui ambire, cioè quello considerato come World-Class OEE da tutte le più importanti società di analisi; si ottiene con:
Disponibilità= 90%;
Performance = 95%
Qualità = 99%

45%
 è il valore reale di OEE che abbiamo riscontrato in diversi nostri clienti, che pur pensavano di essere abbastanza efficienti!
 ... e la tua azienda su che valore di OEE si attesta?



INDUSTRIA 4.0

Software, sistemi, piattaforme e applicazioni per Industrial Analytics dedicati al trattamento e all'elaborazione dei big data ... e per l'intelligenza degli impianti che garantiscano meccanismi di efficienza energetica...



CREDITO D'IMPOSTA AL 40%

previsto per "tutte le imprese residenti nel territorio dello Stato, incluse le stabili organizzazioni di soggetti non residenti, indipendentemente dalla natura giuridica, dal settore economico di appartenenza, dalla dimensione, dal regime contabile e dal sistema di determinazione del reddito ai fini fiscali" ([vedi sito MISE](#))

Grazie dell'attenzione

marketing@didelmesistemi.it

Approfondimenti e Informazioni

Dalla [pagina dedicata](#) del nostro sito

Dai nostri tecnici: 0331 504698

Dal [nostro canale](#)

